

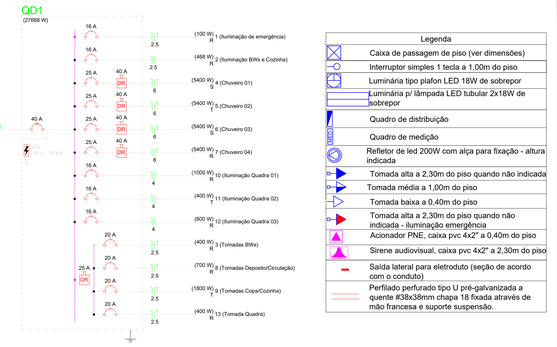

Legenda
Caixa de passagem de piso (ver dimensões)
Interruptor simples 1 tecla a 1,00m do piso
Luminária tipo plafon LED 18W de sobrepor
Luminária p/ lâmpada LED tubular 2x18W de sobrepor
Quadro de distribuição
Quadro de medição
Refletor de led 200W com alça para fixação - altura indicada
Tomada alta a 2,30m do piso quando não indicada
Tomada média a 1,00m do piso
Tomada baixa a 0,40m do piso
Tomada alta a 2,30m do piso quando não indicada - iluminação emergência
Acionador PNE, caixa pvc 4x2" a 0,40m do piso
Sirene audiovisual, caixa pvc 4x2" a 2,30m do piso
Saída lateral para eletroduto (seção de acordo com o conduto)
Perfilado perfurado tipo U pré-galvanizada a quente #38x38mm chapa 18 fixada através de mão francesa e suporte suspensão.

ADVERTÊNCIA

Quando um disjuntor atua, desligando algum circuito ou a instalação inteira, a causa pode ser uma sobrecarga ou um curto-circuito. Desligamentos freqüentes são sinais de sobrecarga. Por isso, NUNCA troque seus disjuntores por outros de maior corrente simplesmente. Como regra, a troca de um disjuntor por outro de maior corrente requer, antes, a troca dos fios e cabos elétricos, por outros de maior seção (bitola).

Da mesma forma, NUNCA desative ou remova a chave automática de proteção contra choques elétricos (dispositivo DR), mesmo em caso de desligamentos sem causa aparente. Se os desligamentos forem freqüentes e, principalmente, se as tentativas de religar a chave não tiverem êxito, isso significa, muito provavelmente, que a instalação elétrica apresenta anomalias internas, que só podem ser identificadas e corrigidas por profissionais qualificados.

A DESATIVAÇÃO OU REMOÇÃO DA CHAVE SIGNIFICA A ELIMINAÇÃO DE MEDIDA PROTETORA CONTRA CHOQUES ELÉTRICOS E RISCO DE VIDA PARA OS USUÁRIOS DA INSTALAÇÃO.

Charles Barbieri/Eng. Elet./CREA 130.621-0

Lado interno - instalação da placa de advertência

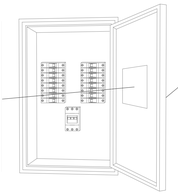

PERIGO

PAINEL DE ELETRICIDADE.

Lado externo - instalação da placa de aviso perigo

DETALHE 03 - PLACA DE ADVERTÊNCIA INTERNA E EXTERNA DO QUADRO DE DISTRIBUIÇÃO

Entrada de energia Padrão Celesc e distribuição interna

AMAI
ASSOCIAÇÃO DOS MUNICÍPIOS DO ALTO IRANI

Obra:
QUADRA DE ESPORTES
Rua Neori Domingos Rabaioli esq. Rua Aristides Xavier dos Santos - Ipuaçu/SC

Data: 08/2019

Escala: Indicada

Área (m²): 746,53

Desenho: Charles

Prancha: EL-02

Resp. Técnico:
Charles Barbieri/Eng. Elet./CREA 130.621-0

Município:
Ipuaçu/SC - CNPJ 95.993.028/0001-83

Especificação:
Distribuição interna;
Diagrama unifilar.