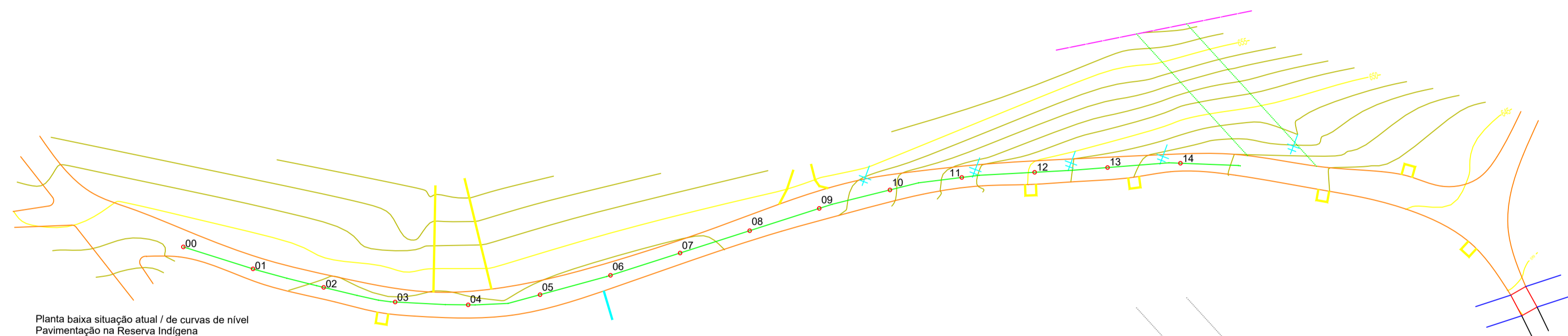
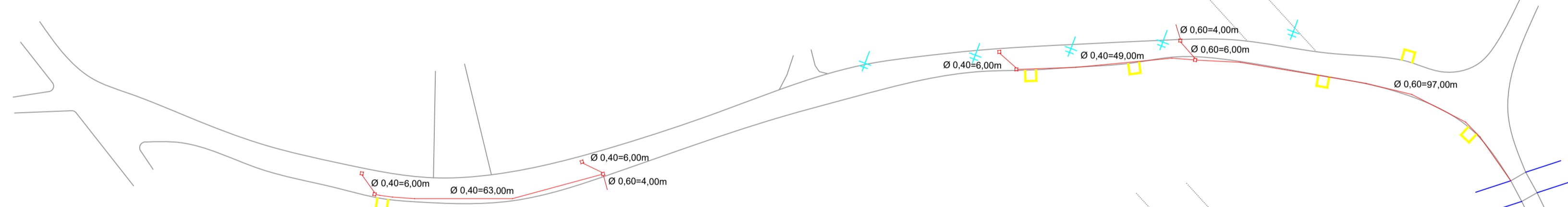


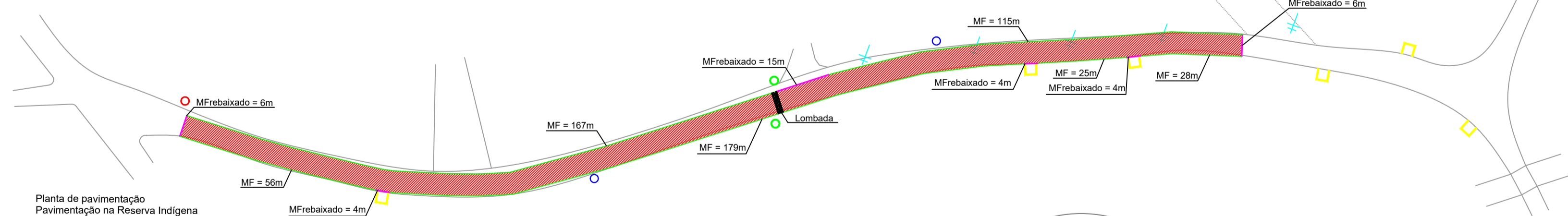
Estação	0	1	2	3	4	5	6	7	8	9	10	11	12	13	14
Distância	0	100,00	200,00	300,00	400,00	500,00	600,00	700,00	800,00	900,00	1000,00	1100,00	1200,00	1300,00	1400,00
Cota do terreno escavado	654,417	653,897	653,786	653,792	653,923	653,844	653,848	652,188	652,234	652,592	651,429	648,438	647,931	646,898	646,838
Cota do terreno natural / após pavimentação	654,417	653,897	653,786	653,792	653,923	653,844	653,848	652,188	652,234	652,592	651,429	648,438	647,931	646,898	646,838
296,84 m															
ESTADO	MATO GROSSO DO SUL														
MUNICÍPIO	IPUAÇU														
PROPOSTA	PAVIMENTAÇÃO DE UMA VIA DE 6,00m DE LARGURAÇÃO														
DATA	10/2022														



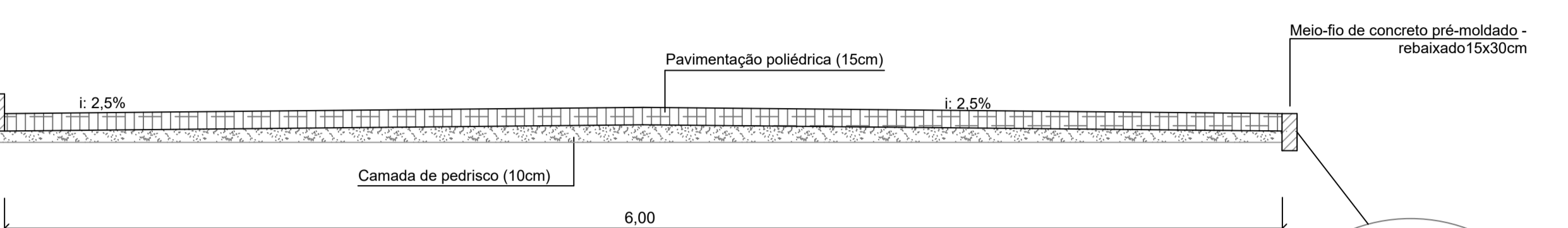
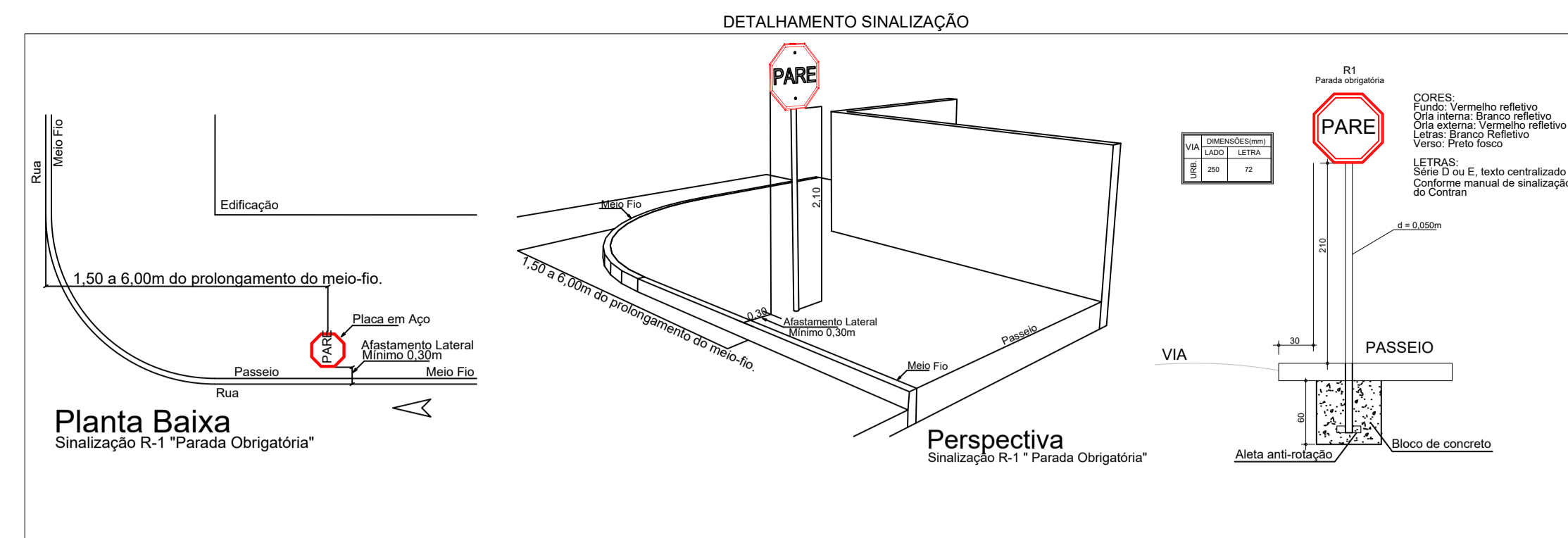
Planta baixa situação atual / de curvas de nível
Pavimentação na Reserva Indígena



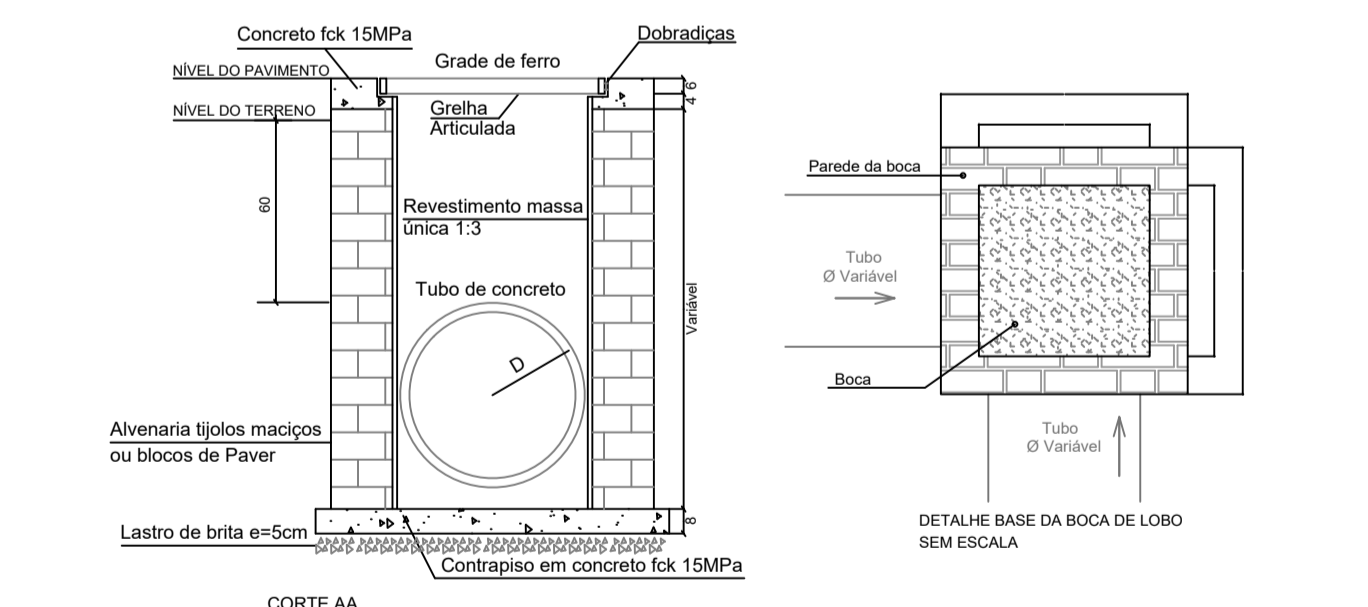
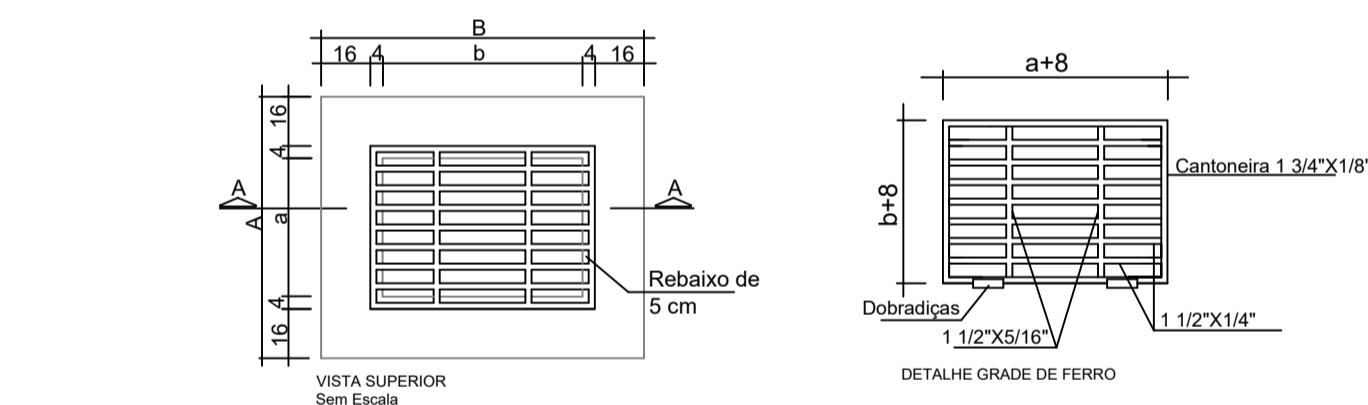
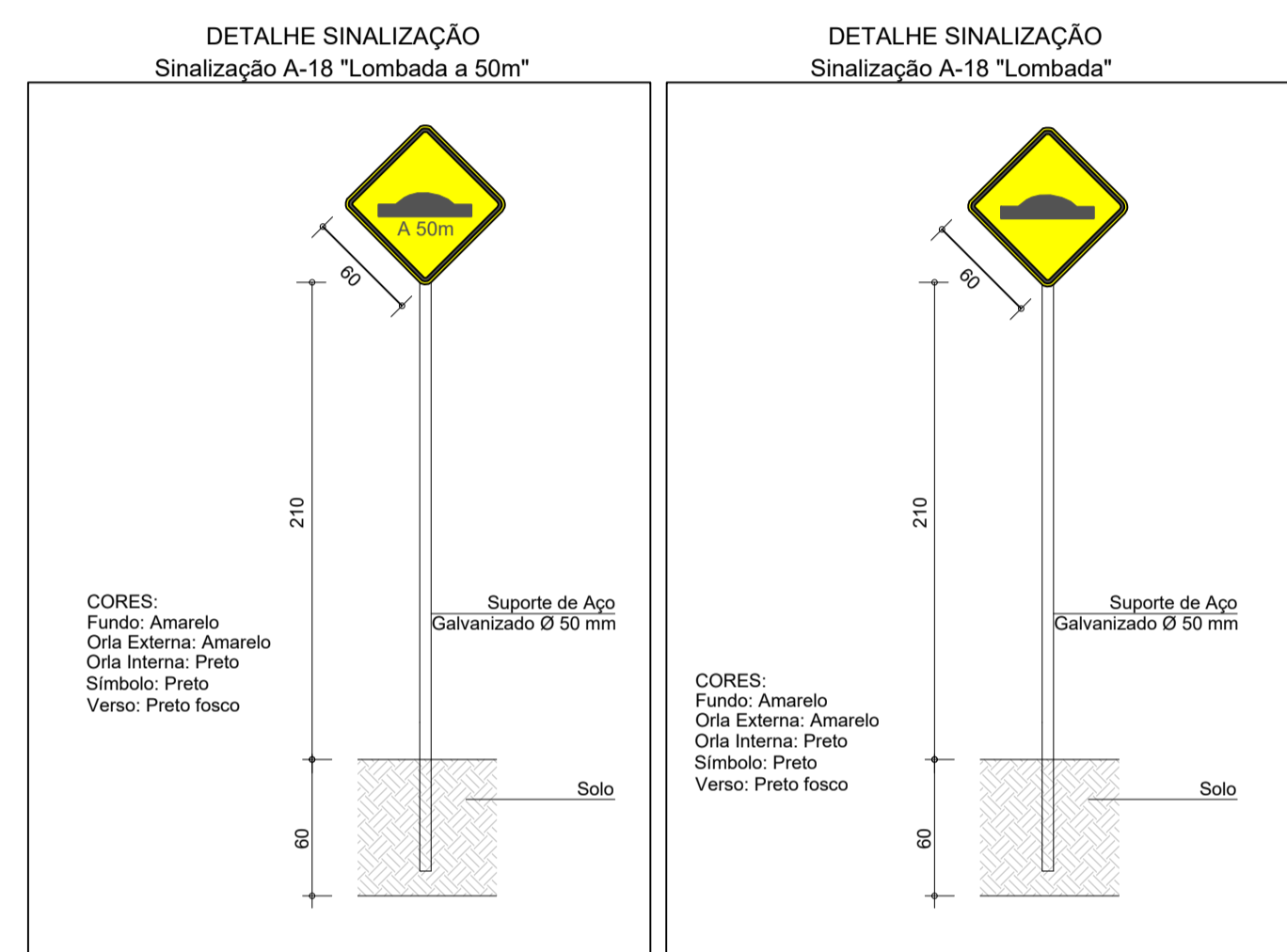
Planta de drenagem
Pavimentação na Reserva Indígena



Planta de pavimentação
Pavimentação na Reserva Indígena



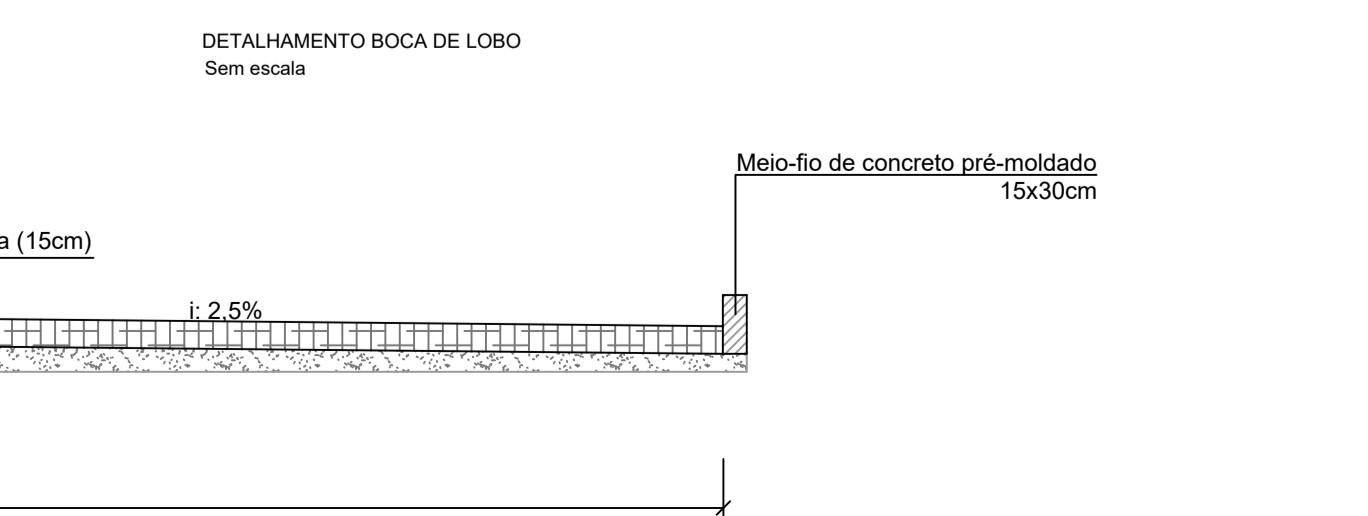
CORTE BB
Sem Escala



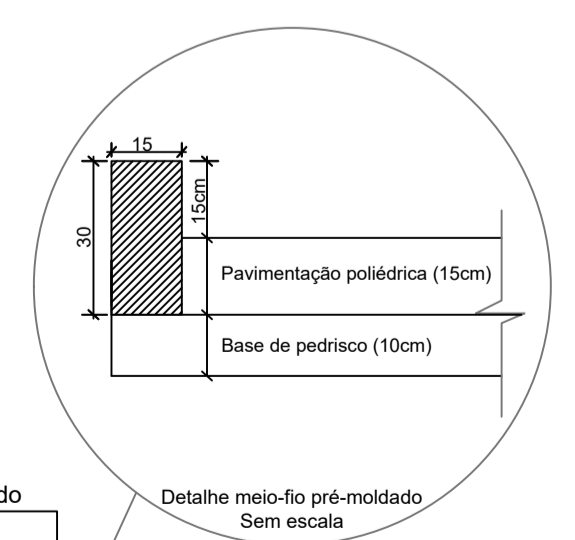
Dimensões da tampa				
D(cm)	a(cm)	b(cm)	A(cm)	B(cm)
40	60	80	50	70
60	70	90	60	80
80	80	100	70	90
100	90	110	80	100
120	100	120	90	110

Dimensões da boca				
D(cm)	c(cm)	d(cm)	C(cm)	D(cm)
40	50	70	80	110
60	70	90	110	130
80	90	110	130	150
100	110	130	150	170

Nota: Para os tubos de 40cm, as bocas de lobo terão dimensões mínimas de 90x110cm.



DETALHAMENTO BOCA DE LOBO
Sem escala



CORTE AA
Sem Escala

LEGENDA	
+	Poste existente
—	Tubo projetado
—	Entrada
—	Entrada Projetada
—	Cerca
—	Rio
—	Ponte
□	Boca de lobo e drenagem à executar
—	Meio fio pré-moldado à executar
—	Meio fio pré-moldado rebaixado à executar
—	Trecho a pavimentar sobre base de brita graduada
○	Placa de sinalização tipo "PARE" à implantar
○	Placa de lombada à 50 m à implantar
○	Placa de lombada à implantar

QUANTITATIVOS	
Boca de lobo	08 unidades
Tubo de concreto simples Ø400mm	130,00 m
Tubo de concreto simples Ø600mm	110,00 m
Pavimentação em calçamento sobre base de brita graduada	1782,03 m²
Meio-fio pré-moldado à executar	570,00 m
Meio-fio pré-moldado rebaixado à executar	39,00 m
Placa de sinalização do tipo "PARE" à implantar	01 unidade
Placa de sinalização de lombada à implantar	01 unidade
Placa de sinalização de lombada à 50m à implantar	01 unidade



OBRA: Pavimentação Polidrica - Em trecho de Estrada da Terra Indígena Xaçepó (1ª Etapa) - Ipuaçú / SC			
PROPRIETÁRIO:	ESCALA:	DATA:	PRONCHA:
MUNICÍPIO DE IPUAÇU CNPJ: 95.993.028/0001-83	H: 1/1000 V: 1/200	10/2022	01/01
RESP. LEVANTAMENTO:	RESP. TÉCNICO:		
MAICON GENTIL POLESE ENGENHEIRO FLORESTAL - CREA/SC: 156616-5	AMANDA CUNICO CARNEIRO ENGENHEIRA CIVIL - CREA/SC: 163.289-6		